



# RECTA BIEMISSIONE SIMMETRICA

## CARATTERISTICHE GENERALI

CONSUMO

20  
watt

25  
watt

LUMINOSITÀ

2700 LM  
max output

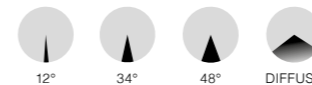
GRADO  
DI PROTEZIONE



APPLICAZIONE



FASCI DI LUCE STANDARD COMBINABILI TRA LORO



ALTRI FASCI DI LUCE A RICHIESTA




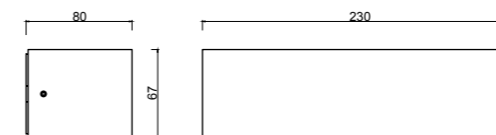
### AFFIDABILE E RESISTENTE

Corpo in lega 6063, passivato e verniciato, con vernice epossidica ad alto spessore anti UV con alta resistenza alla corrosione. Bulloneria Inox. Idonei anche per ambienti aggressivi come quelli marini.

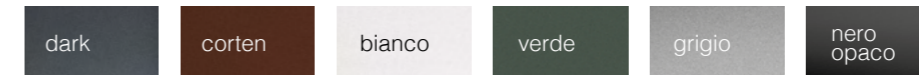


INFINITY  
LIFE  
GARANZIA

## DISEGNO TECNICO



### COLORI STANDARD



### COLORI A RICHIESTA



CONSULTA IL SITO



### CARATTERISTICHE GENERALI

|                                      |                      |
|--------------------------------------|----------------------|
| GRADO DI PROTEZIONE                  | IP65                 |
| IK                                   | 08                   |
| PESO                                 | 1000 g               |
| DIMENSIONI                           | 230 x 80 x 67 mm     |
| <b>CARATTERISTICHE ILLUMINAZIONE</b> |                      |
| RA                                   | 90                   |
| RG                                   | 0                    |
| MANTENIMENTO FLUSSO                  | 90% 100000H (L90B10) |
| AFFIDABILITÀ                         | 3 ANNI               |
| CROMATICITÀ INIZIALE                 | SDCM <3              |
| TOLLERANZA FLUSSO LUMINOSO           | = +/- 7%             |
| DIODO                                | OS 3535              |

### CARATTERISTICHE ELETTRICHE

|                           |   |
|---------------------------|---|
| WATT                      | 20W - 25W                                 |
| TOLLERANZA CONSUMO        | +/- 10%                                   |
| ALIMENTAZIONE             | 230V                                      |
| DIMMERABILE               | NO  |
| <b>MATERIALE FINITURE</b> |   |
| CORPO                     | LEGA EN AW 6063<br>PASSIVATA E VERNICIATA |
| SCHERMO                   | VETRO TEMPERATO                           |
| TEMPERATURE STOCCAGGIO    | DA -10°C A +35°C                          |
| TEMPERATURE FUNZIONAMENTO | DA -10°C A +60°C                          |
| RICICLABILITÀ             | 95  |





### RECTA BIEMISSIONE SIMMETRICA DARK 20W

| CODICE    | ANGOLO            | LUMEN OUTPUT MAX | DESCRIZIONE                                    | LISTINO IVA ESCLUSA |
|-----------|-------------------|------------------|--|---------------------|
| RCA201212 | 12° - 12°         | 1859 LM          | RECTA APPLIQUE BIEMISSIONE DARK 20W 12°        | € 160,00            |
| RCA201234 | 12° - 34°         | 1859 LM          | RECTA APPLIQUE BIEMISSIONE DARK 20W 12°34°     | € 160,00            |
| RCA201248 | 12° - 48°         | 1859 LM          | RECTA APPLIQUE BIEMISSIONE DARK 20W 12°48°     | € 160,00            |
| RCA20W12  | DIFFUSA - 12°     | 1942 LM          | RECTA APPLIQUE BIEMISSIONE DARK 20W DIFFUSA12° | € 160,00            |
| RCA20W34  | DIFFUSA - 34°     | 1942 LM          | RECTA APPLIQUE BIEMISSIONE DARK 20W DIFFUSA34° | € 160,00            |
| RCA20W48  | DIFFUSA - 48°     | 1942 LM          | RECTA APPLIQUE BIEMISSIONE DARK 20W DIFFUSA48° | € 160,00            |
| RCA20WW   | DIFFUSA - DIFFUSA | 2025 LM          | RECTA APPLIQUE BIEMISSIONE DARK 20W DIFFUSA    | € 148,00            |

### RECTA BIEMISSIONE SIMMETRICA DARK 25W

| CODICE    | ANGOLO            | LUMEN OUTPUT MAX | DESCRIZIONE                                    | LISTINO IVA ESCLUSA |
|-----------|-------------------|------------------|--|---------------------|
| RCA251212 | 12° - 12°         | 2479 LM          | RECTA APPLIQUE BIEMISSIONE DARK 25W 12°        | € 189,00            |
| RCA251234 | 12° - 34°         | 2479 LM          | RECTA APPLIQUE BIEMISSIONE DARK 25W 12°34°     | € 189,00            |
| RCA251248 | 12° - 48°         | 2479 LM          | RECTA APPLIQUE BIEMISSIONE DARK 25W 12°48°     | € 189,00            |
| RCA25W12  | DIFFUSA - 12°     | 2589 LM          | RECTA APPLIQUE BIEMISSIONE DARK 25W DIFFUSA12° | € 189,00            |
| RCA25W34  | DIFFUSA - 34°     | 2589 LM          | RECTA APPLIQUE BIEMISSIONE DARK 25W DIFFUSA34° | € 189,00            |
| RCA25W48  | DIFFUSA - 48°     | 2589 LM          | RECTA APPLIQUE BIEMISSIONE DARK 25W DIFFUSA48° | € 189,00            |
| RCA25WW   | DIFFUSA - DIFFUSA | 2700 LM          | RECTA APPLIQUE BIEMISSIONE DARK 25W DIFFUSA    | € 155,00            |



### RECTA BIEMISSIONE SIMMETRICA VERDE 20W

| CODICE     | ANGOLO            | LUMEN OUTPUT MAX | DESCRIZIONE                                     | LISTINO IVA ESCLUSA |
|------------|-------------------|------------------|---|---------------------|
| RCA201212V | 12° - 12°         | 1859 LM          | RECTA APPLIQUE BIEMISSIONE VERDE 20W 12°        | € 180,00            |
| RCA201234V | 12° - 34°         | 1859 LM          | RECTA APPLIQUE BIEMISSIONE VERDE 20W 12°34°     | € 180,00            |
| RCA201248V | 12° - 48°         | 1859 LM          | RECTA APPLIQUE BIEMISSIONE VERDE 20W 12°48°     | € 180,00            |
| RCA20W12V  | DIFFUSA - 12°     | 1942 LM          | RECTA APPLIQUE BIEMISSIONE VERDE 20W DIFFUSA12° | € 180,00            |
| RCA20W34V  | DIFFUSA - 34°     | 1942 LM          | RECTA APPLIQUE BIEMISSIONE VERDE 20W DIFFUSA34° | € 180,00            |
| RCA20W48V  | DIFFUSA - 48°     | 1942 LM          | RECTA APPLIQUE BIEMISSIONE VERDE 20W DIFFUSA48° | € 180,00            |
| RCA20WWV   | DIFFUSA - DIFFUSA | 2025 LM          | RECTA APPLIQUE BIEMISSIONE VERDE 20W DIFFUSA    | € 168,00            |

### RECTA BIEMISSIONE SIMMETRICA VERDE 25W

| CODICE     | ANGOLO            | LUMEN OUTPUT MAX | DESCRIZIONE                                    | LISTINO IVA ESCLUSA |
|------------|-------------------|------------------|--|---------------------|
| RCA251212V | 12° - 12°         | 2479 LM          | RECTA APPLIQUE BIEMISSIONE DARK 25W 12°        | € 209,00            |
| RCA251234V | 12° - 34°         | 2479 LM          | RECTA APPLIQUE BIEMISSIONE DARK 25W 12°34°     | € 209,00            |
| RCA251248V | 12° - 48°         | 2479 LM          | RECTA APPLIQUE BIEMISSIONE DARK 25W 12°48°     | € 209,00            |
| RCA25W12V  | DIFFUSA - 12°     | 2589 LM          | RECTA APPLIQUE BIEMISSIONE DARK 25W DIFFUSA12° | € 209,00            |
| RCA25W34V  | DIFFUSA - 34°     | 2589 LM          | RECTA APPLIQUE BIEMISSIONE DARK 25W DIFFUSA34° | € 209,00            |
| RCA25W48V  | DIFFUSA - 48°     | 2589 LM          | RECTA APPLIQUE BIEMISSIONE DARK 25W DIFFUSA48° | € 209,00            |
| RCA25WWV   | DIFFUSA - DIFFUSA | 2700 LM          | RECTA APPLIQUE BIEMISSIONE DARK 25W DIFFUSA    | € 175,00            |

### PERSONALIZZAZIONE

| TEMPERATURA COLORE | COMPOSIZIONE CODICE   |
|--------------------|-----------------------|
| 2700K              | CODICE ARTICOLO + C27 |
| 3000K              | CODICE ARTICOLO + C   |
| 4000K              | CODICE ARTICOLO + N   |

### ALTRI COLORI

|  |                                     |   |
|--|-------------------------------------|---|
|  | <b>NERO OPACO</b><br>APRI LA SCHEDA |  |
|  | <b>GRIGIO</b><br>APRI LA SCHEDA     |  |




### RECTA BIEMISSIONE SIMMETRICA CORTEN 20W

| CODICE     | ANGOLO            | LUMEN OUTPUT MAX | DESCRIZIONE                                      | LISTINO IVA ESCLUSA |
|------------|-------------------|------------------|--|---------------------|
| RCA201212C | 12° - 12°         | 1859 LM          | RECTA APPLIQUE BIEMISSIONE CORTEN 20W 12°        | € 180,00            |
| RCA201234C | 12° - 34°         | 1859 LM          | RECTA APPLIQUE BIEMISSIONE CORTEN 20W 12°34°     | € 180,00            |
| RCA201248C | 12° - 48°         | 1859 LM          | RECTA APPLIQUE BIEMISSIONE CORTEN 20W 12°48°     | € 180,00            |
| RCA20W12C  | DIFFUSA - 12°     | 1942 LM          | RECTA APPLIQUE BIEMISSIONE CORTEN 20W DIFFUSA12° | € 180,00            |
| RCA20W34C  | DIFFUSA - 34°     | 1942 LM          | RECTA APPLIQUE BIEMISSIONE CORTEN 20W DIFFUSA34° | € 180,00            |
| RCA20W48C  | DIFFUSA - 48°     | 1942 LM          | RECTA APPLIQUE BIEMISSIONE CORTEN 20W DIFFUSA48° | € 180,00            |
| RCA20WWC   | DIFFUSA - DIFFUSA | 2025 LM          | RECTA APPLIQUE BIEMISSIONE CORTEN 20W DIFFUSA    | € 168,00            |

### RECTA BIEMISSIONE SIMMETRICA CORTEN 25W

| CODICE     | ANGOLO            | LUMEN OUTPUT MAX | DESCRIZIONE                                      | LISTINO IVA ESCLUSA |
|------------|-------------------|------------------|--|---------------------|
| RCA251212C | 12° - 12°         | 2479 LM          | RECTA APPLIQUE BIEMISSIONE CORTEN 25W 12°        | € 209,00            |
| RCA251234C | 12° - 34°         | 2479 LM          | RECTA APPLIQUE BIEMISSIONE CORTEN 25W 12°34°     | € 209,00            |
| RCA251248C | 12° - 48°         | 2479 LM          | RECTA APPLIQUE BIEMISSIONE CORTEN 25W 12°48°     | € 209,00            |
| RCA25W12C  | DIFFUSA - 12°     | 2589 LM          | RECTA APPLIQUE BIEMISSIONE CORTEN 25W DIFFUSA12° | € 209,00            |
| RCA25W34C  | DIFFUSA - 34°     | 2589 LM          | RECTA APPLIQUE BIEMISSIONE CORTEN 25W DIFFUSA34° | € 209,00            |
| RCA25W48C  | DIFFUSA - 48°     | 2589 LM          | RECTA APPLIQUE BIEMISSIONE CORTEN 25W DIFFUSA48° | € 209,00            |
| RCA25WWC   | DIFFUSA - DIFFUSA | 2700 LM          | RECTA APPLIQUE BIEMISSIONE CORTEN 25W DIFFUSA    | € 175,00            |



### RECTA BIEMISSIONE SIMMETRICA BIANCO 20W

| CODICE     | ANGOLO            | LUMEN OUTPUT MAX | DESCRIZIONE                                      | LISTINO IVA ESCLUSA |
|------------|-------------------|------------------|--|---------------------|
| RCA201212B | 12° - 12°         | 1859 LM          | RECTA APPLIQUE BIEMISSIONE BIANCO 20W 12°        | € 160,00            |
| RCA201234B | 12° - 34°         | 1859 LM          | RECTA APPLIQUE BIEMISSIONE BIANCO 20W 12°34°     | € 160,00            |
| RCA201248B | 12° - 48°         | 1859 LM          | RECTA APPLIQUE BIEMISSIONE BIANCO 20W 12°48°     | € 160,00            |
| RCA20W12B  | DIFFUSA - 12°     | 1942 LM          | RECTA APPLIQUE BIEMISSIONE BIANCO 20W DIFFUSA12° | € 160,00            |
| RCA20W34B  | DIFFUSA - 34°     | 1942 LM          | RECTA APPLIQUE BIEMISSIONE BIANCO 20W DIFFUSA34° | € 160,00            |
| RCA20W48B  | DIFFUSA - 48°     | 1942 LM          | RECTA APPLIQUE BIEMISSIONE BIANCO 20W DIFFUSA48° | € 160,00            |
| RCA20WWB   | DIFFUSA - DIFFUSA | 2025 LM          | RECTA APPLIQUE BIEMISSIONE BIANCO 20W DIFFUSA    | € 148,00            |

### RECTA BIEMISSIONE SIMMETRICA BIANCO 25W

| CODICE     | ANGOLO            | LUMEN OUTPUT MAX | DESCRIZIONE                                      | LISTINO IVA ESCLUSA |
|------------|-------------------|------------------|--|---------------------|
| RCA251212B | 12° - 12°         | 2479 LM          | RECTA APPLIQUE BIEMISSIONE BIANCO 25W 12°        | € 189,00            |
| RCA251234B | 12° - 34°         | 2479 LM          | RECTA APPLIQUE BIEMISSIONE BIANCO 25W 12°34°     | € 189,00            |
| RCA251248B | 12° - 48°         | 2479 LM          | RECTA APPLIQUE BIEMISSIONE BIANCO 25W 12°48°     | € 189,00            |
| RCA25W12B  | DIFFUSA - 12°     | 2589 LM          | RECTA APPLIQUE BIEMISSIONE BIANCO 25W DIFFUSA12° | € 189,00            |
| RCA25W34B  | DIFFUSA - 34°     | 2589 LM          | RECTA APPLIQUE BIEMISSIONE BIANCO 25W DIFFUSA34° | € 189,00            |
| RCA25W48B  | DIFFUSA - 48°     | 2589 LM          | RECTA APPLIQUE BIEMISSIONE BIANCO 25W DIFFUSA48° | € 189,00            |
| RCA25WWB   | DIFFUSA - DIFFUSA | 2700 LM          | RECTA APPLIQUE BIEMISSIONE BIANCO 25W DIFFUSA    | € 155,00            |

### PERSONALIZZAZIONE

| TEMPERATURA COLORE | COMPOSIZIONE CODICE   |
|--------------------|-----------------------|
| 2700K              | CODICE ARTICOLO + C27 |
| 3000K              | CODICE ARTICOLO + C   |
| 4000K              | CODICE ARTICOLO + N   |

### ALTRI COLORI

|   |                                     |   |
|---|-------------------------------------|---|
|  | <b>NERO OPACO</b><br>APRI LA SCHEDA |  |
|  | <b>GRIGIO</b><br>APRI LA SCHEDA     |  |